




GOBIERNO DE LA  
REPÚBLICA DOMINICANA

**TRABAJO**

# ESCUELA TALLER DE SANTO DOMINGO

**INFORME  
TRIMESTRAL**

**ABRIL  
JUNIO 2023**



# FICHA TÉCNICA

## **AUSPICIANTE:**

Ministerio de Trabajo

## **TALLERES:**

Artesanía  
Artesanía Especializada  
Construcción  
Ebanistería  
Electricidad  
Herrería  
Informática  
Plomería

## **OBJETIVO:**

Formación para la Inserción  
Laboral de Jóvenes pertenecientes  
a un Sector de la Población en  
Condiciones Vulnerables.

## **PROYECTO EN EJECUCIÓN:**

Conjunto Colonial Las Mercedes

---

# ANEXO I

---



## RESUMEN ESTUDIANTES QUE FINALIZARON LA FORMACIÓN EN LOS DIFERENTES TALLERES.SOBRE LOS

### 1.0 DATOS GENERALES

Ciento treinta y un (131) jóvenes de ambos sexos llenaron los formularios de inscripción, pero sólo 115 ingresaron en el mes de enero, distribuidos en los diferentes talleres:

**Tabla No. 1**

Estudiantes de Ingreso en Escuela Taller

Según Tipo de Taller y Género

Enero-junio 2023

Taller	Mujer	Hombre	Estudiantes con Discapacidad-PCD		Total
			Mujer	Hombre	General
Artesanía	15	10	6	0	31
Ebanistería	3	1	0	2	6
Construcción	5	10	0	0	15
Electricidad	0	8	0	0	8
Plomería		5	0	3	8
Herrería	0	4	0	1	5
Informática	18	8	0	0	26
Artesanía Especializada	0	0	10	6	16
<b>Total</b>	<b>41</b>	<b>46</b>	<b>16</b>	<b>12</b>	<b>115</b>

**Nota:** En el taller de Artesanía se incluye 19 estudiantes pasantes del Centro de Excelencia Modalidad en Artes República de Argentina



**2.0 ESTUDIANTES QUE FINALIZARON LOS CURSOS.**

**Tabla No.2**  
Estudiantes que finalizaron los cursos  
Según Tipo de Taller y Género  
Enero-junio 2023

Taller	Mujer	Hombre	Estudiantes con Discapacidad- PCD		Total
			Mujer	Hombre	General
Artesanía	15	10	6	0	31
Ebanistería	2	1	0	2	5
Construcción	5	7	0	0	12
Electricidad	0	6	0	0	6
Plomería	0	4	0	3	7
Herrería	0	2	0	0	2
Informática	18	8	0	0	26
Artesanía Especializada	0	0	9	6	15
<b>Total</b>	<b>40</b>	<b>38</b>	<b>15</b>	<b>11</b>	<b>104</b>

\* Anexo No. 1





Del total (115) de los estudiantes que ingresaron, el 91% lograron finalizar la formación y capacitación en los talleres. Alcanzaron la mayor cantidad de estudiantes en el taller de Artesanía con 30%, siguiendo en ese orden 25% en el taller de Informática, 14% en el taller de Artesanía Especializada, 12% en el taller de Construcción, 7% en el taller de Plomería, 6% en el taller de Electricidad, 5% en el taller de Ebanistería y 2% en el taller de Herrería. (ver tabla No. 3)

**3.0 ESTUDIANTES RETIRADOS.**

**Tabla No. 3**

<b>Enero-junio 2023</b>				
<b>Porcentaje de Estudiantes por Talleres</b>				
Talleres	Ingresaron	Finalizaron	Retirado	Retirado
	%	%	Cant.	%
Artesanía	27	30	0	0.0
Ebanistería	5	5	1	0.8
Construcción	13	12	3	2.3
Electricidad	7	6	2	1.6
Plomería	7	7	1	0.8
Herrería	4	2	3	2.3
Informática	23	25	0	0.0
Artesanía Especializada	14	14	1	0.8
	<b>100.0</b>	<b>100.0</b>	<b>11.0</b>	<b>9</b>



4.0 CURSOS IMPARTIDOS POR ESCUELA TALLER.

Relación de Cursos por Talleres

		Calendario de los cursos											
Talleres	Cursos	Ene	Feb	Mar	Abril	May	Jun	Jul	Agos	Sep	Oct	Nov	Dic
<b>Artesanía</b>	-Modelado a mano				■								
	-Aplicación de pintura					■							
	-Aplicación de resina					■							
	-Barbotina					■	■						
<b>Artesanía Especializada</b>	-Macramé				■	■							
	-Telares				■	■							
	-Modelado a mano				■	■							
	- Aplicación de pintura a piezas de barro				■	■							
	-Dibujo básico				■								
	-Elaboracion de piezas de jícara de coco					■							
	-Teoría del color					■							
	-Jícara de coco						■						
	-montaje de expo-bazar							■					
	<b>Construcción</b>	-Diseño y calculo de elementos estructurales				■							
-Fino e impermeabilizante					■								
-Calculo y preparación de escalera						■							
-Charranchar							■						
-Conten y acera							■						

### Relación de Cursos por Talleres



Cursos impartidos

**Talleres**  
**Ebanitería**

**Cursos**

- Conocer madera
- Muebles a escala
- Construcción de puertas
- Diseño y calculo

**Electricidad**

- Magnitudes eléctricas fundamentales y leyes de la electricidad
- Circuitos eléctricos
- Empalmes eléctricos
- Conceptos de electricidad residencial y recomendaciones de MOPC
- Aprender conceptos para cálculo de la circuitería residencial
- Instalación de circuitos
- Instalación de tuberías de piso
- Banco de batería para inversor
- Plano de distribución eléctrica e interpretación
- Concepto básicos de electrónica
- Practica de instalación de tomacorrientes
- Mantenimiento de lámparas led

**Herrería y Forja**

- Limado
- Reparación de mesas
- Reparación de pasamanos, escalera y puerta
- Máquinas de taladrar
- El taladrado
- Construcción base para cama

Calendario de los cursos												
Ene	Feb	Mar	Abril	May	Jun	Jul	Agos	Sep	Oct	Nov	Dic	





---

# ANEXO II

---



## Ficha de Estudiantes

Abril -Junio 2023

Item	Nombres	Apellidos	Sexo	Número Cédula	Fecha de Nac.	Fecha de Inscripción	Nivel de Estudios	Especialidad	Observación	Fecha de Alta	Fecha de Baja	Motivo de Baja
1	Janette Ramona	Montero Familia	F	001-1940604-9	04/03/93	31/10/22	Primaria	Artesania	PCD-Auditiva	18/01/23		
2	Luz Alicia	Then Rosario	F	001-1623174-7	24/12/82	22/12/22	Universitaria	Artesania	Regular	16/01/23		
3	Ariasny Arleidy	Nivar Arias	F	402-2362347-7	04/08/92	12/01/23	Primaria	Artesania	PCD-Auditiva	16/01/23		
4	Yesenia	De Luna	F	224-0057818-7	18/11/88	12/01/23	Primaria	Artesania	PCD-Auditiva	16/01/23		
5	Deyanira Altagracia	Batista Chez	F	225-0062896-5	19/10/88	12/01/23	Primaria	Artesania	PCD-Auditiva	16/01/23		
6	Yamilet	Francis Adames	F	402-3615398-3	18/9/98	18/01/23	Bachiller	Artesania	PCD-Auditiva	16/1/23		
7	Anaira	Lafortune	F	1088724412	13/10/97	31/10/22	Bachiller	Artesania	Regular	18/1/2023		
8	Clavel Alexandra	Cifre Marte	F	402-4141540-1	06/02/99	10/01/23	Bachiller	Artesania	PCD-Auditiva	23/01/23		
9	Katerin Cristal	Amancio	F	402-3316782-0	07/11/04	01/02/23	Universitaria	Artesania	Regular	02/02/23		
10	Yarolin Elizabeth	Lara Troncoso	F	402-3032096-8	24/04/06	26/10/22	Bachiller	Artesania	Regular	16/01/23		
11	Sabi Mariel	Feliz de Castillo	F	001-1902209-3	23/06/90	13/01/23	Universitario	Artesania	Regular	16/01/23		
12	Elizabeth	De la Rosa	F	001-0552476-3	09/04/74	21/12/22	Universitario	Artesania	Regular	16/01/23		
13	Mary Rossy Ubaldina	MercedesAbreu	F	402-1809842-0	23/08/03	16/11/22	Primaria	Artesania Especializada	Pcd-Intelectual	16/01/23	2/5/2023	Dimision
14	Jefferson	Tavarez Freitas	M	402-1336938-8	7/4/06	5/11/22	Analfabeto	Artesania Especializada	Pcd-Intelectual	16/1/23		
15	Jhohan Marcos	Roman Perez	M	402-2712141-1	31/07/95	20/1/23	Analfabeto	Artesania Especializada	Pcd-Intelectual	23/1/23		
16	Yubelca Germania	Vargas Perez	F	001-1106378-0	22/03/74	29/1/22	Primaria	Artesania Especializada	PCD-Auditiva	16/1/23		
17	Maria Laura	Rosario Perez	F	402-3891368-1	14/06/02	6/12/22	Analfabeto	Artesania Especializada	Pcd-Intelectual	16/1/23		
18	Elvis Manuel	Gomez Mendez	M	402-2958676-9	11/11/03	10/1/23	Primaria	Artesania Especializada	Pcd-Intelectual	16/01/23		
19	Ramses	Feliz Rivas	M	402-2630755-7	04/06/96	11/01/23	Primaria	Artesania Especializada	Pcd-Intelectual	16/01/23		
20	Geovanny Andreina	Vasquez Disla	F	402-3749364-4	3/10/91	18/1/23	Primaria	Artesania Especializada	Pcd-Intelectual	23/1/23		
21	Jeannette	Placencio	F	402-2376913-0	14/11/93	12/01/23	Primaria	Artesania Especializada	PCD-Auditiva	16/01/23		
22	Altagracia Mireya	Sanchez	F	001-0487288-2	14/05/65	12/01/23	Primaria	Artesania Especializada	PCD-Auditiva	16/01/23		
23	Miosotis Miguelina	Parra	F	402-4079672-8	03/09/85	12/01/23	Primaria	Artesania Especializada	PCD-Auditiva	16/01/23		
24	Zuleyka Mercedes	De la Cruz Castil	F	402-2499539-5	21/03/93	12/01/23	Primaria	Artesania Especializada	PCD-Auditiva	16/01/23		
25	Brando	De Leon Carrasc	M	402-2812377-0	20/12/96	16/01/23	Bachiller	Artesania Especializada	PCD-Auditiva	16/01/23		
26	Brayan	De Leon Carrasc	M	402-0052373-5	30/08/99	16/01/23	Bachiller	Artesania Especializada	PCD-Auditiva	16/01/23		
27	Kisairy	Nuñez	F	223-0124812-0	25/9/88	11/1/2023	Primaria	Artesania Especializada	PCD-Auditiva	16/1/23		



## Ficha de Estudiantes

Abril -Junio 2023

Item	Nombres	Apellidos	Sexo	Número Cédula	Fecha de Nac.	Fecha de Inscripción	Nivel de Estudios	Especialidad	Observación	Fecha de Alta	Fecha de Baja	Motivo de Baja
28	Wendy Yokasta	Liriano	F	001-1702876-1	28/1/80	9/12/22	Primaria	Artesanía Especializada	Pcd-auditiva	16/1/23		
29	Noemi	Toribio Baez	F	402-1044821-9	16/12/03	23/1/23	Universitario	Construccion	Regular	23/1/23		
30	Gilbert Alberto	Mateo Moya	M	402-2497320-2	21/12/96	29/11/22	Universitario	Construccion	Regular	16/1/23		
31	Juancho Blasdimir	Frias de la Cruz	M	402-0939784-9	10/02/04	21/11/22	Universitario	Construccion	Regular	16/1/23		
32	Mabeli Cesarina	Jimenez Santiago	F	402-22157680-3	16/05/92	22/11/22	Universitario	Construccion	Regular	16/1/23		
33	Anibal Rafael	Rodriguez Arvelo	M	402-1465553-8	04/04/03	29/11/22	Universitario	Construccion	Regular	16/1/23		
34	Yamilet Alexandra	De la Rosa De Leon	F	402-3285186-1	27/01/00	29/11/22	Universitario	Construccion	Regular	16/1/23		
35	Santo	De la Cruz Hernandez	M	402-4150419-6	25/06/94	01/12/22	Primaria	Construccion	Regular	23/1/23	13/2/23	Inasistencia
36	Javier	Feliz Delgado	M	001-1292563-1	20/07/79	10/01/23	Bachiller	Construccion	Regular	23/1/23	9/3/23	Insercion
37	Marianny Lisbeth	Betances Santana	F	402-2950799-7	03/06/04	13/12/2023	Universitario	Construccion	Regular	16/1/23		
38	Josefina	Paulino de la Cruz	F	001-0221064-8	29/11/68	11/01/23	Bachiller	Construccion	Regular	16/1/23		
39	Keury Dario	Medrano Rosario	M	402-3068847-1	20/04/04	17/01/23	Universitario	Construccion	Regular	17/1/23		
40	Luis Domingo	Heredia Diaz	M	402-4147267-5	04/02/00	20/01/23	Universitario	Construccion	Regular	20/1/23		
41	Johan Alexander	Rosario Jones	M	402-1518147-6	14/04/04	20/01/23	Universitario	Construccion	Regular	20/1/23		
42	Marcos Jose	Pinales Linarez	M	402-3222556-1	03/09/00	20/01/23	Universitario	Construccion	Regular	23/1/23		
43	Juan Francisco	Frias Rodriguez	M	402-2037442-1	10/03/90	22/01/23	Universitario	Construccion	Regular	24/1/23	30/4/23	Inasistencia
44	Cheisy Nicole	Martinez Felipe	F	402-4173703-6	11/10/99	23/01/23	Bachiller	Ebanisteria	Regular	23/1/23		
45	Diego Antonio	Minaya Gomez	M	402-3090375-5	02/01/02	09/12/22	Primaria	Ebanisteria	Pcd-auditiva	16/1/23		
46	Raimer Yosmal	Terrero Saviñon	M	402-2369688-1	11/04/93	01/12/22	Bachiller	Ebanisteria	Regular	16/1/23		
47	Virkely Virgilio	Segura Feliz	M	402-2202911-2	03/08/91	12/01/23	Bachiller	Ebanisteria	Pcd-auditiva	16/1/23		
48	Odalisa	De los Santos Valdez	F	001-1732166-1	21/10/84	07/11/22	Universitario	Ebanisteria	Regular	16/1/23		
49	Maribel	Pinales Sanchez	F	001-1733695-8	12/02/85	20/01/23	Primaria	Ebanisteria	Regular	16/1/23	9/3/23	Inasistencia
50	Wascar	Diroche de la Rosa	M	402-1029494-4	20/10/00	17/01/23	Bachiller	Electricidad	Regular	17/1/23		
51	Darwin Emanuel	Ferrera Marte	M	402-1551834-7	02/10/04	14/02/23	Bachiller	Electricidad	Regular	14/2/23	1/3/23	Inasistencia
52	Delvis	Genao Marte	M	123-0016572-2	02/05/91	29/11/22	Bachiller	Electricidad	Regular	18/1/23		
53	Angel Saul	Baez Reynoso	M	402-1263922-9	31/01/05	05/12/22	Bachiller	Electricidad	Regular	16/1/23		
54	Junior Jose	Ureña Rosario	M	402-3253870-8	20/09/01	12/12/22	Bachiller	Electricidad	Regular	16/1/23		
55	Jose Ramon	Gil Lemos	M	402-1242413-5	13/06/98	12/01/23	Bachiller	Electricidad	Regular	16/1/23		



## Ficha de Estudiantes

Abril -Junio 2023

Item	Nombres	Apellidos	Sexo	Número Cédula	Fecha de Nac.	Fecha de Inscripción	Nivel de Estudios	Especialidad	Observación	Fecha de Alta	Fecha de Baja	Motivo de Baja
56	Warner	Gomez Aguirre	M	001-1865658-6	10/01/89	18/01/23	Bachiller	Electricidad	Regular	17/1/23	30/4/23	Insercion
57	Jhondri	Bello Del Rosario	M	402-0206305-2	19/07/05	19/12/22	Bachiller	Electricidad	Regular	16/1/2023		
58	Gabriel Otoniel	Feliz Roman	M	402-1393845-5	25/10/06	09/12/22	Primaria	Herreria	Regular	16/1/23		
59	Piero Jose	Betances Reyes	M	225-0025464-8	08/03/87	01/02/23	Primaria	Herreria	Regular	6/2/23		
60	Moises	Pinales	M	402-1576731-6	14/03/05	20/01/23	Primaria	Herreria	Regular	24/1/23	1/3/23	Inasistencia
61	Jairo	Pinales Sanchez	M	001-1837511-2	20/4/88	2/11/22	Primaria	Herreria	Regular	17/1/23	8/3/23	Inasistencia
62	Alex Yonuel	Cuba	M	402-33043190-3	11/05/02	17/01/23	Primaria	Herreria	Regular	17/1/23	1/3/23	Inasistencia
63	Joel	Valerio Martinez	M	223-0074811-3	25/05/87	23/11/22	Universitario	Informatica	Regular	16/1/23		
64	Elizabeth Hiandra	De la Rosa De Leon	F	402-4432097-0	27/02/01	27/10/22	Universitario	Informatica	Regular	23/1/23		
65	Wendy Raquel	Mejia Escaño	F	001-0523972-7	03/09/71	11/11/22	Universitario	Informatica	Regular	23/1/23		
66	Maria Cristin	Hernandez Holguin	F	402-2969267-4	18/12/00	01/12/22	Universitario	Informatica	Regular	20/1/23		
67	Maria Elizabeth	Hernandez Holguin	F	402-1503458-4	8/8/02	1/12/2022	Universitario	Informatica	Regular	20/1/23		
68	Crileisy	Hernandez	F	402-1962268-1	08/03/02	11/11/22	Universitario	Informatica	Regular	16/1/23		
69	Anyi	Laurencio Soriano	F	402-1418211-1	20/1/01	11/11/22	Bachiller	Informatica	Regular	18/1/23		
70	Keisy Denise	Vasquez	F	402-1361661-4	29/07/97	11/11/22	Universitario	Informatica	Regular	16/1/23		
71	Daniela Davelis	Ramirez Moreno	F	402-3367423-9	3/5/00	11/11/22	Universitario	Informatica	Regular	18/1/23		
72	Ramon Antonio	Peguero Trinidad	F	001-1534549-8	06/01/83	11/11/22	Primaria	Informatica	Regular	16/1/23		
73	Carolina	Luis	F	402-1852124-9	06/07/04	10/11/22	Bachiller	Informatica	Regular	16/1/23		
74	Josefina	Luis	F	402-1391869-7	12/06/02	10/11/22	Bachiller	Informatica	Regular	16/1/23		
75	Tatiana	Luis	F	402-1474521-4	03/09/99	10/11/22	Bachiller	Informatica	Regular	16/1/23		
76	Amarilys	Jean Mercedes	F	402-0951676-0	15/02/04	23/01/23	Bachiller	Informatica	Regular	25/1/23		
77	Coraima Daniela	Mercedes	F	402-1909341-2	15/06/05	23/01/23	Bachiller	Informatica	Regular	25/1/23		
78	Adriana Victoria	Camilo	F	402-1853253-5	06/01/03	23/01/23	Bachiller	Informatica	Regular	25/1/23		
79	Enzy Jose	Gonzalez Marinangeli	M	402-3155741-0	20/07/03	23/01/23	Bachiller	Informatica	Regular	25/1/23		
80	Nayrobly	Caraballo Alcantara	F	402-2020910-6	30/05/91	22/11/22	Bachiller	Informatica	Regular	25/1/23		
81	Franklin Raymundo	Guillen	M	223-0048056-7	11/09/84	10/11/22	Bachiller	Informatica	Regular	16/1/23		
82	Ramon Antonio	Aza Candelario	M	229-0027976-5	23/09/94	10/11/22	Bachiller	Informatica	Regular	16/1/23		



### Ficha de Estudiantes

Abril -Junio 2023

Item	Nombres	Apellidos	Sexo	Número Cédula	Fecha de Nac.	Fecha de Inscripción	Nivel de Estudios	Especialidad	Observación	Fecha de Alta	Fecha de Baja	Motivo de Baja
83	Luz Esther	Barrientos Pujols	F	402-1343444-8	13/04/01	10/11/22	Universitario	Informatica	Regular	18/01/23		
84	Wilson Alberto	Rosario	M	402-3622634-2	09/02/97	09/11/22	Bachiller	Informatica	Regular	16/01/23		
85	Wilking	Paul Duran	M	402-2023459-1	10/04/91	01/11/22	Bachiller	Informatica	Regular	16/1/23		
86	Carlos David	Alcantara Rodriguez	M	402-2532207-8	04/02/96	09/12/22	Universitario	Informatica	Regular	16/01/23		
87	Katherine	Alcantara Suazo	F	402-2040510-0	30/12/91	25/10/22	Bachiller	Informatica	Regular	16/01/23		
88	Rosa Iris	Del Rosario Meran	F	402-3934009-0	01/06/98	31/10/22	Bachiller	Informatica	Regular	16/01/23		
89	Willy Manuel	Buli	M	001-1915537-2	23/02/90	17/01/23	Primaria	Plomeria	Pcd-Auditiva	17/01/23		
90	Jose Alberto	Amarante Encarnacion	M	402-1256392-4	08/10/03	12/12/23	Primaria	Plomeria	Pcd-Intelectual	18/01/23		
91	Juan Antonio	Reyes Offerer	M	001-1771362-8	13/11/84	11/01/23	Primaria	Plomeria	Pcd-Auditiva	16/01/23		
92	Ebenezer	Luis Yan	M	402-4864863-2	11/10/04	21/11/22	Bachiller	Plomeria	Regular	06/02/23		
93	David	Reyes Melendez	M	402-0922476-1	06/09/96	18/01/23	Bachiller	Plomeria	Regular	18/01/23		
94	Gert Heider	Astacio	M	402-5221649-0	12/09/89	22/12/22	Bachiller	Plomeria	Regular	16/01/23	27/1/23	Inasistencia
95	Marcos Alejandro	Reyes Jose	M	402-1415330-2	02/12/00	22/11/22	Universitario	Plomeria	Regular	18/01/23		
96	Luigi	Castillo Santana	M	224-0023460-9	26/03/88	21/12/22	Bachiller	Plomeria	Regular	17/01/23		
97	Franklyn	Lorenzo Severino	M	402-3739180-6	08/10/04	16/03/23	Bachiller	Pasantia Artesania	Regular	17/03/23	16/5/23	
98	Carlos Daniel	Inoa Caceres	M	402-2979817-4	01/03/05	16/03/23	Bachiller	Pasantia Artesania	Regular	17/03/23	16/5/23	
99	Fausto	Araujo Martinez	M	402-1518306-8	25/04/04	16/03/23	Bachiller	Pasantia Artesania	Regular	17/03/23	16/5/23	
100	Xion Imanol	Torres Henriquez	M	402-1339652-2	25/04/05	16/03/23	Bachiller	Pasantia Artesania	Regular	17/03/23	16/5/23	
101	Esmailin	Diaz	M	402-4324757-0	24/01/05	16/03/23	Bachiller	Pasantia Artesania	Regular	17/03/23	16/5/23	
102	Alvin Ferneli	Vizcaino Luciano	M	402-2945014-9	07/02/05	16/03/23	Bachiller	Pasantia Artesania	Regular	17/03/23	16/5/23	
103	Odileisi	Batista Cuevas	F	402-0800498-3	31/07/05	16/03/23	Bachiller	Pasantia Artesania	Regular	17/03/23	16/5/23	
104	Angela Jarolin	Ramos Guillermo	F		07/07/05	16/03/23	Bachiller	Pasantia Artesania	Regular	17/03/23	16/5/23	
105	Carla Masiel	Kelly	F	402-3418131-7	07/10/04	16/03/23	Bachiller	Pasantia Artesania	Regular	17/03/23	16/5/23	
106	Angel Miguel	Lopez Peña	M	402-0202424-4	27/09/05	16/03/23	Bachiller	Pasantia Artesania	Regular	17/03/23	16/5/23	
107	Yolanda	Paul Bosquet	F	100-2613629-1	22/08/04	16/03/23	Bachiller	Pasantia Artesania	Regular	17/03/23	16/5/23	
108	Yohady Camil	Castillo	F	402-0181081-5	08/08/03	16/3/223	Bachiller	Pasantia Artesania	Regular	17/03/23	16/5/23	



## Ficha de Estudiantes

Abril -Junio 2023

Item	Nombres	Apellidos	Sexo	Número Cédula	Fecha de Nac.	Fecha de Inscripción	Nivel de Estudios	Especialidad	Observación	Fecha de Alta	Fecha de Baja	Motivo de Baja
109	Benyer	Rodriguez Charles	M	402-1316775-8	16/05/05	16/03/23	Bachiller	Pasantia Artesania	Regular	17/03/23	16/5/23	
110	Angel Luis	Nolasco Caceres	M	402-1266606-5	20/05/05	16/03/23	Bachiller	Pasantia Artesania	Regular	17/03/23	16/5/23	
111	Laura Alicia	Moreta Florentino	F	402-1453542-5	05/10/05	16/03/23	Bachiller	Pasantia Artesania	Regular	17/03/23	16/5/23	
112	Angela	Sanchez Sanchez	F	420-3012684-4	01/08/05	16/3/23	Bachiller	Pasantia Artesania	Regular	17/03/23	16/5/23	
113	Jose Miguel	Mendez Guillermo	M	402-0968119-2	22/09/05	16/03/23	Bachiller	Pasantia Artesania	Regular	17/03/23	16/5/23	
114	Yariel	Sanchez Alcantara	M		09/08/05	16/03/23	Bachiller	Pasantia Artesania	Regular	17/03/23	16/5/23	
115	Ismael Alejandro	Saturria Vidal	M	402-1277742-5	22/10/04	16/03/23	Bachiller	Pasantia Artes	Regular	17/03/23	16/5/23	

---

# TALLERES

---



# TALLER DE ARTESANÍA



GOBIERNO DE LA  
REPÚBLICA DOMINICANA

TRABAJO



Pasantes Centro de Excelencia República de Argentina



# TALLER DE ARTESANÍA ESPECIALIZADA



GOBIERNO DE LA  
REPÚBLICA DOMINICANA

TRABAJO

Practica y aplicación de color a piezas de barro



Teoria del color



# TALLER DE CONSTRUCCIÓN



GOBIERNO DE LA  
REPÚBLICA DOMINICANA

TRABAJO

Clases Estructuras Ing. Guzmán



### Envarillado de escalera



### Trazado y replanteo escalera





# TALLER DE EBANISTERÍA



GOBIERNO DE LA  
REPÚBLICA DOMINICANA

TRABAJO

Corte con Sierra Circular



Reparación Escalera Logia



# TALLER DE ELECTRICIDAD



GOBIERNO DE LA  
REPÚBLICA DOMINICANA

TRABAJO

### Práctica de Circuito 4-way



### Empalmes de cables



# TALLER DE HERRERÍA Y FORIA



GOBIERNO DE LA  
REPÚBLICA DOMINICANA

TRABAJO

Fabricación de protector de puerta



Fabricación de protector de puerta



# TALLER DE INFORMÁTICA



GOBIERNO DE LA  
REPÚBLICA DOMINICANA

TRABAJO



*Formación Humana Taller  
de Informática*





# TALLER DE PLOMERÍA



GOBIERNO DE LA  
REPÚBLICA DOMINICANA

TRABAJO

### Instalación de bomba



### Práctica de instalación de lavamanos



### Reparación de tinaco



---

# COMPLEMENTARIOS

---



Expresión oral y escrita



---

# ACTIVIDADES

---

Jornada de Vacunación



Pasantía de Becarios PCD en Joyería



Visitas promoción a La Escuela Taller



Visita Ministerio de Cultura



Reunión Tecnicos MCULTURA-ETSD



Rally Cultural



# Expo Bazar “Colores, Formas y Texturas”





---

# ANEXO III

---



### FORMACIÓN OCUPACIONAL

#### Taller de Artesanía

Monitor(a): **Aridania Sánchez**

FICHA DE FORMACIÓN TEÓRICA			2do. Trimestre 2023															
Objetivos Previstos	Contenido Desarrollado	Evaluación	Abril				Mayo				Junio							
			1	2	3	4	1	2	3	4	1	2	3	4				
Modelado a mano	<ul style="list-style-type: none"> <li>• Que es el barro</li> <li>• Uso del barro</li> <li>• Materiales a utilizar</li> <li>• Uso de materiales</li> <li>• Técnicas de modelado a mano</li> </ul>	Finalizado	■															
Aplicación de pintura	<ul style="list-style-type: none"> <li>• Teoría</li> <li>• Técnica de aplicación</li> <li>• Patina</li> <li>• Uso de pintura</li> <li>• Tipos de pintura</li> </ul>	Finalizado					■											
Aplicación resina	<ul style="list-style-type: none"> <li>• Teoría</li> <li>• Metodología</li> <li>• Uso de la resina</li> <li>• Aplicación</li> <li>• Mezcla</li> <li>• Vaciado</li> <li>• Secado</li> </ul>	Finalizado					■											
Barbotina	<ul style="list-style-type: none"> <li>• Teoría</li> <li>• Metodología</li> <li>• Utilidad</li> <li>• Vaciado</li> <li>• Secado</li> <li>• Limpieza</li> </ul>										■							



**FORMACIÓN OCUPACIONAL**  
*Taller de Artesanía*

Monitor(a): **Aridania Sánchez**

FICHA DE FORMACIÓN PRÁCTICA			2do. Trimestre 2023															
Objetivos Previstos	Contenido Desarrollado	Evaluación	Abril				Mayo				Junio							
Modelado a mano	<ul style="list-style-type: none"> <li>• Demostración de uso</li> <li>• Compactado</li> <li>• Técnica de bola</li> <li>• Técnica de planchas</li> <li>• Técnica de adicción y extracción de piezas</li> <li>• Piezas bidimensionales</li> <li>• Piezas tridimensionales</li> </ul>	Finalizado																
Aprender técnica de barbotina	<ul style="list-style-type: none"> <li>• Teoría</li> <li>• Metodología</li> <li>• Utilidad</li> <li>• Vaciado</li> <li>• Secado</li> <li>• Limpieza</li> <li>• Quema</li> <li>• Aplicación de Color</li> </ul>	Finalizado																
Expo-Bazar	<ul style="list-style-type: none"> <li>• Montaje</li> <li>• Preparar Piezas para Expo-Basar:</li> <li>• Pieza en Barro</li> <li>• Jabones Artesanales</li> <li>• Pieza en Resina</li> <li>• Pintura sobre papel tapiz</li> <li>• Reciclaje y Bisutería</li> </ul>	Finalizado																



**FORMACIÓN OCUPACIONAL**  
*Taller de Artesanía Especializada*

Monitor(a): Maira Miliano/ Martín Batista

FICHA DE FORMACIÓN PRÁCTICA			2do. Trimestre 2023											
Objetivos Previstos	Contenido Desarrollado	Evaluación	Abril				Mayo				Junio			
Macramé	<ul style="list-style-type: none"> <li>• <b>Tipos de nudo:</b> Espiral, plano, espiga, nudo sobre nudo</li> <li>• Video demostrativo: como crear un tapiz de pared y porta macetas</li> <li>• Practica: pulseras, llaveros, tapiz con nudos planos, carteras, etc.</li> </ul>	Finalizado												
Telar	<ul style="list-style-type: none"> <li>• Crear un telar usando cajas de cartón e hilo de lana</li> <li>• Cortar tela según largo</li> <li>• Demostración: como crear y usar telar</li> <li>• Practica: realizar paño, cartera en telar</li> </ul>	Finalizado												
Modelado de barro	<ul style="list-style-type: none"> <li>• Preparación de piezas para la quema</li> <li>• Terminación de piezas</li> <li>• Limpieza</li> <li>• Tipos de hornos</li> <li>• Usos de horno eléctrico</li> <li>• Quemar (tiempo de quema)</li> <li>• Sacar piezas del horno</li> <li>• Lijado y reparacion</li> <li>• Aplicar color según diseño</li> </ul>	Finalizado												



**FORMACIÓN OCUPACIONAL**  
*Taller de Artesanía Especializada*

Monitor(a): Maira Miliano/ Martín Batista

FICHA DE FORMACIÓN PRÁCTICA			2do. Trimestre 2023											
Objetivos Previstos	Contenido Desarrollado	Evaluación	Abril				Mayo				Junio			
Dibujo basico	<ul style="list-style-type: none"> <li>• Simplificar el dibujo características</li> <li>• Aplicación de las líneas en figuras geométricas tridimensionales</li> <li>• Uso de la tijera- como agarrarla</li> <li>• Realizar figuras geométricas doblando el papel</li> <li>• Cortar en las líneas que forman la figuras</li> <li>• Degradación</li> <li>• Realizar degradación en circulo</li> <li>• Contraste de luz y sombras</li> </ul>	Finalizado												
Piezas de barro para exposición	<ul style="list-style-type: none"> <li>• Montar algunas piezas en madera</li> </ul>	Finalizado												
Jicara de coco	<ul style="list-style-type: none"> <li>• Descripción del trabajo</li> <li>• Uso de motores y herramientas</li> <li>• Higiene y seguridad al trabajar con jicara</li> <li>• Pulir a mano y a maquina</li> <li>• practica de corte-pulido</li> <li>• piezas de jícara</li> </ul>													

Anexo No. 2



**FORMACIÓN OCUPACIONAL**  
Taller de Artesanía Especializada

Monitor(a): Maira Miliano/ Martín Batista

FICHA DE FORMACIÓN PRÁCTICA			2do. Trimestre 2023											
Objetivos Previstos	Contenido Desarrollado	Evaluación	Abril				Mayo				Junio			
Teoría del color	<ul style="list-style-type: none"> <li>• Conocer los colores</li> <li>• Como sostener el pincel</li> <li>• Como mezclar los colores</li> <li>• Como degradar horizontalmente</li> <li>• La degradación circular</li> <li>• Aplicación de pintura en todas las direcciones</li> <li>• Como aplicar correctamente en cualquier superficie</li> </ul>	Finalizado												
Expo-Bazar	<ul style="list-style-type: none"> <li>• Restauración de Piezas</li> <li>• Colocación de Mesas</li> <li>• Organizar las Piezas</li> </ul>	Finalizado												



**FORMACIÓN OCUPACIONAL**  
*Taller de Construcción*

Monitor(a): Francisco Reyes

FICHA DE FORMACIÓN TEÓRICA			2do. Trimestre 2023																							
Objetivos Previstos	Contenido Desarrollado	Evaluación	Abril				Mayo				Junio															
Diseño y calculo de elementos estructurales	<ul style="list-style-type: none"> <li>• Cubicar recubrimiento de materiales e insumos necesarios de armaduras de acuerdo a planos y especificaciones técnicas</li> <li>• Medir y cortar barras de acero para hormigón, utilizando técnicas y herramientas adecuadas de acuerdo a planos y especificaciones técnicas</li> <li>• Doblar y armar armaduras para pilares utilizando técnicas y herramientas adecuadas de acuerdo a planos y especificaciones tecnicas</li> </ul>																									
			Charrancha	<ul style="list-style-type: none"> <li>• Montaje de charrancha según la inidicacion de los planos</li> </ul>																						
Acera y Conten	<ul style="list-style-type: none"> <li>• Conocimiento de molde para los contenes</li> <li>• Separacion de un molde a otro</li> <li>• Dosificacion de concreto</li> </ul>	Finalizado																								



**FORMACIÓN OCUPACIONAL**  
Taller de Construcción

Monitor(a)/Auxiliar: **Francisco Reyes**

FICHA DE FORMACIÓN PRÁCTICA			2do. Trimestre 2023											
Objetivos Previstos	Contenido Desarrollado	Evaluación	Abril				Mayo				Junio			
Fino e impermeabilizante	<ul style="list-style-type: none"> <li>Levantamiento de techo</li> <li>Técnica</li> <li>Antepecho</li> <li>Limatesa-limahoya</li> </ul>	Finalizada	■											
Calculo y preparación de escalera	<ul style="list-style-type: none"> <li>Consideraciones generales</li> <li>Terminología</li> <li>Método de repartición por divisiones</li> <li>Escalera apoyada en un ménsula</li> <li>Escalera exteriores e interiores</li> <li>Replanteo escalera</li> <li>Materiales</li> <li>proceso constructiva</li> <li>Armado en acero</li> <li>Encofrado</li> <li>Tipos de hormigones para la escalera</li> <li>Procedimiento para vaciado de hormigón para escalera</li> </ul>	Finalizado					■							





**FORMACIÓN OCUPACIONAL**  
*Taller de Ebanistería*

Monitor(a): **Maximiliano Agramonte**

FICHA DE FORMACIÓN TEÓRICA			2do. Trimestre 2023														
Objetivos Previstos	Contenido Desarrollado	Evaluación	Abril				Mayo				Junio						
Aprender sobre madera	<b>Profesor explica:</b> <ul style="list-style-type: none"> <li>• Especies de arboles</li> <li>• Madera plywood</li> <li>• Diferencia de madera dura y blanda</li> <li>• Cubicación</li> <li>• Cotización</li> <li>• Corte</li> </ul>	Finalizado	█														
Diseño y calculo	<ul style="list-style-type: none"> <li>• Diseño a escala</li> <li>• Calculo según dibujo</li> </ul>	Finalizado							█				█				



**FORMACIÓN OCUPACIONAL**  
*Taller de Ebanistería*

Monitor(a)/Auxiliar: Maximiliano Agramonte/Joel Rojas

FICHA DE FORMACIÓN PRÁCTICA			2do. Trimestre 2023											
Objetivos Previstos	Contenido Desarrollado	Evaluación	Abril				Mayo				Junio			
Reparar caja de porta botella	<ul style="list-style-type: none"> <li>Lijado a mano y a maquina</li> <li>Aplicar pintura</li> </ul>	Finalizado												
Construir objetos de madera	<ul style="list-style-type: none"> <li>Porta papel higiénico</li> <li>Porta huevos</li> <li>Porta botellas</li> <li>Destapador de botellas</li> <li>Porta lápiz</li> <li>Porta llaves</li> </ul>	No Finalizado												
Construir puertas	<ul style="list-style-type: none"> <li>Diseño o dibujo</li> <li>Calculo de medidas</li> <li>Corte y ensamblaje</li> <li>Pintura</li> </ul>													
Construir caja eléctrica	<ul style="list-style-type: none"> <li>Diseño o dibujo</li> <li>Calculo de medidas</li> <li>Corte y ensamblaje</li> <li>Pintura</li> </ul>													
Construir Muebles para el Expo-Bazar	<ul style="list-style-type: none"> <li>Los estudiantes realizaron dibujo de cada mueble y medidas. luego realizaron cortes, ensamblado, pulimento y pintura.</li> </ul>	Finalizado												



**FORMACIÓN OCUPACIONAL**  
Taller de Electricidad

Monitor(a): Andrés Adón

FICHA DE FORMACIÓN TEÓRICA			2do. Trimestre 2023																							
Objetivos Previstos	Contenido Desarrollado	Evaluación	Abril				Mayo				Junio															
Conocer y entender las magnitudes eléctricas fundamentales y leyes de la electricidad	<b>Profesor explica:</b> <ul style="list-style-type: none"> <li>• Fuerza electromotriz</li> <li>• Carga eléctrica</li> <li>• Corriente eléctrica</li> <li>• Densidad de corriente</li> <li>• Resistencia</li> <li>• Potencia</li> <li>• Energía eléctrica</li> <li>• Efecto julio</li> <li>• Ley de ohm</li> <li>• Ejercicios de magnitudes eléctrica</li> </ul>	Finalizado																								
Conocer los circuitos eléctricos	<ul style="list-style-type: none"> <li>• Circuito cerrado</li> <li>• Circuito abierto</li> <li>• Corto circuito</li> <li>• Circuito serie y sus características</li> <li>• Circuito paralelo y sus características</li> </ul>	Finalizado																								
Conocer los conceptos de Electricidad Residencial y recomendación del MOPC	<ul style="list-style-type: none"> <li>• Salida</li> <li>• Salida de uso general</li> <li>• Circuitos especial para nevera</li> <li>• Circuito de área de lavado</li> </ul>	Finalizado																								



**FORMACIÓN OCUPACIONAL**  
*Taller de Electricidad*

Monitor(a): **Andrés Adón**

FICHA DE FORMACIÓN TEÓRICA			2do. Trimestre 2023												
Objetivos Previstos	Contenido Desarrollado	Evaluación	Abril				Mayo				Junio				
Continuación	<ul style="list-style-type: none"> <li>• Altura y colocación de elementos eléctricos y sus debido lugares</li> </ul>	Finalizado													
Aprender los conceptos para calculo de circuitería residencial	<ul style="list-style-type: none"> <li>• Sistema de distribución</li> <li>• Carga instalada</li> <li>• Demanda máxima</li> <li>• Factor de demanda</li> <li>• Factor de diversidad</li> <li>• Diagrama unifilar</li> <li>• Pararrayo</li> <li>• Cut out</li> <li>• Intensidad de demanda</li> <li>• Carga de reserva</li> <li>• Carga de diseño</li> <li>• Panel principal de distribución</li> <li>• Switch ramal</li> <li>• Selector de conductor primario</li> <li>• Ejercicio de distribución de carga</li> </ul>														



**FORMACIÓN OCUPACIONAL**  
Taller de Electricidad

Monitor(a): **Andrés Adón**

FICHA DE FORMACIÓN TEÓRICA			2do. Trimestre 2023																							
Objetivos Previstos	Contenido Desarrollado	Evaluación	Abril				Mayo				Junio															
Conocer los conceptos de teoría y práctica de banco de baterías	<ul style="list-style-type: none"> <li>• Conexiones en serie y paralelo de batería de inversor</li> <li>• Instalación de banco de baterías a diferentes voltaje</li> </ul>	Finalizado																								
Realizar planos de distribución eléctricos e interpretarlos	<ul style="list-style-type: none"> <li>• Símbolo eléctricos</li> <li>• Medición a escala</li> <li>• Diseño de alumbrado</li> <li>• Diseño de distribución de tomacorrientes</li> <li>• Cotización de materiales y calculo de mano de obra</li> </ul>	Finalizado																								
Conocer concepto básico de electrónica	<ul style="list-style-type: none"> <li>• Código de colores</li> <li>• Dialogo y Resistencia</li> <li>• Capacitores y transistores</li> </ul>	Finalizado																								



**FORMACIÓN OCUPACIONAL**  
*Taller de Electricidad*

Monitor(a): **Andrés de Jesús Adón**

FICHA DE FORMACIÓN PRÁCTICA			2do. Trimestre 2023											
Objetivos Previstos	Contenido Desarrollado	Evaluación	Abril				Mayo				Junio			
Conocer y realizar empalmes eléctricos	<ul style="list-style-type: none"> <li>• Empalme cola de rata</li> <li>• Empalme en derivación</li> <li>• Empalme unión toma</li> <li>• Empalme unión toma doble</li> <li>• Empalme toma para cables</li> <li>• Empalme para cable dúplex</li> </ul>	Finalizado												
Realizar practica de instalación de circuitos	<ul style="list-style-type: none"> <li>• Circuito con interruptor simple</li> <li>• Circuito con interruptor doble</li> <li>• Circuito con interruptor triple</li> <li>• Circuito con interruptor three way y four way</li> </ul>	Finalizado												
Realizar practica de instalaciones de tomacorriente	<ul style="list-style-type: none"> <li>• Circuito especial para nevera</li> <li>• Circuito de uso general</li> <li>• circuito especial de 220 voltios</li> </ul>	Finalizado												



**FORMACIÓN OCUPACIONAL**  
*Taller de Electricidad*

Monitor: **Andrés Adón**

FICHA DE INTERVENCIÓN				2do. Trimestre 2023														
Objetivos Previstos	Contenido Desarrollado	Ubicación Obra a Intervenir	Evaluación	Abril			Mayo			Junio								
Instalar tuberías de piso	<ul style="list-style-type: none"> <li>• Ranurar con pulidora</li> <li>• Colocar tuberías eléctrica</li> <li>• Colocar cajas 2x4 y cajas de registro 4x4</li> </ul>		Finalizado															
Instalación de lámparas led	<ul style="list-style-type: none"> <li>• Desmontaje de lámparas</li> <li>• Limpieza del área de trabajo</li> <li>• Cambio de sistema eléctrico</li> <li>• Instalación de tubos led</li> <li>• Instalación de lámparas</li> <li>• Verificación de buen funcionamiento</li> </ul>		Finalizado															



### FORMACIÓN OCUPACIONAL Taller de Herrería

Monitor(a): **Pedro Mosquea**

FICHA DE FORMACIÓN TEÓRICA			2do. Trimestre 2023													
Objetivos Previstos	Contenido Desarrollado	Evaluación	Abril				Mayo				Junio					
Limado	<b>Profesor explica:</b> <ul style="list-style-type: none"> <li>• Objetivo del limado</li> <li>• Fijado de piezas en el tornillo de banco o prensa</li> <li>• Manejo de las limas</li> <li>• Postura correctas para limar</li> <li>• Prevención de accidentes</li> </ul>	Finalizado	<input checked="" type="checkbox"/>													
Presupuesto de una escalera de rampa	<ul style="list-style-type: none"> <li>• Definir escalera</li> <li>• Desplazamiento total y real</li> <li>• Descanso</li> <li>• Huella</li> <li>• Contra huella</li> <li>• Cantidad de escalones</li> <li>• Altura de la escalera</li> </ul>															





### FORMACIÓN OCUPACIONAL

Taller de Herrería

Monitor(a)/Auxiliar: Pedro José Mosquea/Niki Requillo

FICHA DE FORMACIÓN PRACTICA			2do. Trimestre 2023																				
Objetivos Previstos	Contenido Desarrollado	Evaluación	Abril			Mayo			Junio														
Taladrado	<ul style="list-style-type: none"> <li>• Interpretar plano</li> <li>• Realizar agujeros en planchuela según plano</li> <li>• Tomar todas las precauciones necesarias</li> </ul>	Finalizado																					
Construir base para cama	<ul style="list-style-type: none"> <li>• Diseño y presupuesto</li> <li>• Seccionado de materiales</li> <li>• Armado metálico (aplicar soldadura por arco eléctrico)</li> <li>• Pulido</li> <li>• Realizar agujeros</li> <li>• Aplicar pintura</li> <li>• Documentar proceso (fotos)</li> </ul>	No Finalizado																					
Construir closet	<ul style="list-style-type: none"> <li>• Diseño y presupuesto</li> <li>• Seccionado de materiales</li> <li>• Armado metálico (aplicar soldadura por arco eléctrico)</li> <li>• Pulir y pintar</li> <li>• Documentar proceso (fotos)</li> </ul>	No Finalizado																					
Construir sofá	<ul style="list-style-type: none"> <li>• Diseño y presupuesto</li> <li>• Seccionado de materiales</li> <li>• Armado metálico (aplicar soldadura por arco eléctrico)</li> </ul>	No Finalizado																					



**FORMACIÓN OCUPACIONAL**  
Taller de Herrería

Monitor(a)/Auxiliar: Pedro José Mosquea/Niki Requillo

FICHA DE FORMACIÓN PRACTICA			2do. Trimestre 2023								
Objetivos Previstos	Contenido Desarrollado	Evaluación	Abril		Mayo		Junio				
Continuación	<ul style="list-style-type: none"> <li>• Pulir y pintar</li> <li>• Documentar proceso (fotos)</li> </ul>	Finalizado									
Soldadura por arco eléctrico	<ul style="list-style-type: none"> <li>• Seccionar material</li> <li>• Preparar material a soldar (fijar en la mesa)</li> <li>• Aplicar soldadura horizontal</li> </ul>										
Finalizar proyecto para la expo-bazar	<ul style="list-style-type: none"> <li>• Closet</li> <li>• Base para cama</li> <li>• Bicicleta</li> <li>• Escultura</li> <li>• Repisa</li> <li>• Mesa flotante</li> <li>• Mesa plegable</li> <li>• viñera</li> </ul>										



**FORMACIÓN OCUPACIONAL**  
*Taller de Herrería*



Monitor: **Pedro Mosquea**

FICHA DE INTERVENCIÓN				2do. Trimestre 2023											
Objetivos Previstos	Contenido Desarrollado	Ubicación Obra a Intervenir	Evaluación	Abril				Mayo				Junio			
				Construcción y montura de puerta, ventana y paño para balcón	<ul style="list-style-type: none"> <li>• Diseño</li> <li>• Presupuesto</li> <li>• Seccionar el material</li> <li>• Armado metálico</li> <li>• Pulido</li> <li>• Masillado</li> <li>• Lijado</li> <li>• Montura</li> </ul>		Finalizado								



**FORMACIÓN OCUPACIONAL**  
Taller de Herrería

Monitor: Pedro Mosquea

FICHA DE INTERVENCIÓN				2do. Trimestre 2023																				
Objetivos Previstos	Contenido Desarrollado	Ubicación Obra a Intervenir	Evaluación	Abril			Mayo			Junio														
Reparar mesas de comedor	<ul style="list-style-type: none"> <li>• Evaluación y presupuesto</li> <li>• Transporte de mesas</li> <li>• Pulido y preparación</li> <li>• Realizar corte angulares refuerzo de unión a soldar</li> <li>• Aplicar soldadura, pulido y pintura de áreas reparadas</li> </ul>	Escuela Salome Ureña	Finalizado																					
Remozar escalera de rampa y puerta	<ul style="list-style-type: none"> <li>• Presupuesto</li> <li>• Desmontar pasamanos existente</li> <li>• Pulido y corte de material corroído</li> <li>• Seccionado de material</li> <li>• Armado metálico</li> <li>• Pulido</li> <li>• Montar pasamanos y puerta, realizar agujeros para soldar tarugos y puerta</li> <li>• Pulir y aplicar pintura</li> </ul>	Residencia Sabi Castillo Ayudante de Artesania	Finalizado																					



**FORMACIÓN OCUPACIONAL**  
*Informática*

Monitor(a): **Aquilino Peña**

Talleres: **Todos los Talleres**

FICHA DE FORMACIÓN TEÓRICA			2do. Trimestre 2023											
Objetivos Previstos	Contenido Desarrollado	Evaluación	Abril				Mayo				Junio			
Organizar laboratorio (tarea continua todo el año)	<ul style="list-style-type: none"> <li>• Revisión y ordenamiento de computadoras</li> <li>• Revisión y organización del laboratorio</li> </ul>	No Finalizado	██████████				██████████				██████████			
Asistir a empleados y estudiantes en el uso de las computadoras (tarea continua todo el año)	<ul style="list-style-type: none"> <li>• Instruir a docentes y estudiantes en el uso básico del computador</li> <li>• Asistir a estudiantes y empleados en la creación y elaboración de archivos</li> </ul>	No Finalizado	██████████				██████████				██████████			
PowerPoint	<ul style="list-style-type: none"> <li>• Conceptos generales e interfaz</li> <li>• Crear y editar presentaciones</li> <li>• Instalar multimedia en una presentación</li> <li>• Transiciones y animaciones</li> <li>• Configurar impresión en PowerPoint</li> <li>• Practicas</li> <li>• Evaluación del modulo</li> </ul>	Finalizado	██████████											



**FORMACIÓN OCUPACIONAL**  
*Informática*

Monitor(a): **Aquilino Peña**

Talleres: **Todos los Talleres**

FICHA DE FORMACIÓN TEÓRICA			2do. Trimestre 2023																		
Objetivos Previstos	Contenido Desarrollado	Evaluación	Abril		Mayo		Junio														
Word	<ul style="list-style-type: none"> <li>• Conceptos generales e interfaz</li> <li>• Redactar textos y aplicar formatos</li> <li>• Insertar tablas y objetos en un documentos</li> <li>• Imprimir hojas en Word</li> <li>• Practica</li> <li>• Evaluación del modulo</li> </ul>	Finalizado																			
Excel	<ul style="list-style-type: none"> <li>• Conceptos generales e interfaz</li> <li>• Introducir datos en un libro y aplicar formato</li> <li>• Funciones y formula</li> <li>• Imprimir hoja en Excel</li> <li>• Practica</li> <li>• Evaluaciones</li> </ul>	Finalizado																			
Cierre del Curso	<ul style="list-style-type: none"> <li>• El instructor resume los modulo</li> <li>• Los participantes evalúan sus expectativa frete al curso</li> <li>• El instructor entrega evaluaciones de desempeño</li> </ul>	Finalizado																			



## FORMACIÓN OCUPACIONAL

### Taller de Plomería

Monitor(a): Aneuri Florencio

FICHA DE FORMACIÓN TEÓRICA			2do. Trimestre 2023															
Objetivos Previstos	Contenido Desarrollado	Evaluación	Abril				Mayo				Junio							
Aprender instalaciones sanitarias básicas	<b>Profesor explica:</b> <b>• Inodoro - Importancia</b> ○ Tipos –pasos para su instalación ○ Piezas y materiales para la instalación ○ Problemas más frecuentes <b>• Lavamanos – Importancia</b> ○ Tipos –pasos para su instalación ○ Piezas y materiales para la instalación <b>▪ Fregadero- Importancia</b> ○ Tipos –pasos para su instalación ○ Conexión de fregadero a la trampa de grasa ○ Piezas y materiales para la instalación ○ Problemas frecuentes <b>▪ Bañera- Importancia</b> ○ Tipos –pasos para su instalación ○ Piezas y materiales para la instalación ○ Problemas frecuentes	Finalizado																



**FORMACIÓN OCUPACIONAL**  
*Taller de Plomería*

Monitor(a): **Aneuri Florencio**

FICHA DE FORMACIÓN TEÓRICA			2do. Trimestre 2023											
Objetivos Previstos	Contenido Desarrollado	Evaluación	Abril				Mayo				Junio			
<p>Aprender instalaciones sanitarias básicas (Continuación)</p> <p>Aprender la instalación de un muñeco de drenaje en el sistema sanitario</p> <p>Conocer la la Instalación de un Tinaco</p>	<p><b>• Ducha y desagüe de piso</b></p> <ul style="list-style-type: none"> <li>○ Importancia</li> <li>○ Tipos de duchas y llaves mezcladoras</li> <li>○ Paso para su instalación</li> <li>○ Piezas y materiales para la instalación</li> </ul> <p><b>Profesor explica:</b></p> <ul style="list-style-type: none"> <li>• Importancia de un muñeco armado en drenaje</li> <li>• Como determinar el nivel de piso en un cuarto de baño</li> <li>• Altura y separación de los desagües de cada aparato</li> <li>• Como empalmar piezas y tuberías</li> <li>• Como acuñar las tuberías</li> </ul> <p><b>Profesor Explica:</b></p> <ul style="list-style-type: none"> <li>• Importancia del tinaco</li> <li>• Los diferentes tipos de tinacos y su capacidad</li> <li>• Piezas y Materiales</li> <li>• Como subir un tinaco al techo</li> </ul>	<p>Finalizado</p> <p>Finalizado</p>												





Monitor(a): **Aneuri Florencio**

FICHA DE FORMACIÓN TEÓRICA			2do. Trimestre 2023											
Objetivos Previstos	Contenido Desarrollado	Evaluación	Abril				Mayo				Junio			
Conocer la la Instalación de un Tinaco (Continuación)	<p><b>Participantes:</b></p> <ul style="list-style-type: none"> <li>• Aprende Importancia</li> <li>• Investigar los diferente tipos de tinacos</li> <li>• Tomar notas de piezas y materiales para la instalación de un tinaco</li> <li>• Observar como subir un tinaco en el techo</li> </ul>													
Conocer Bomba Autocebantes e Hidroneumáticas	<p><b>Profesor Explica:</b></p> <ul style="list-style-type: none"> <li>• Importancia de las Bombas</li> <li>• Diferentes Tipos</li> <li>• Tipos de Tanques para Bomba</li> <li>• Capacidad y HP de de la Bomba</li> </ul> <p><b>Participantes:</b></p> <p>Aprender importancia</p> <ul style="list-style-type: none"> <li>• Investigar los Diferente tipos</li> <li>• Tomas nota de Tanque a Usar</li> <li>• Aprender los HP de Bomba</li> <li>• Tomar notas de Piezas y Materiales a usar en Bomba</li> </ul>	Finalizado												



**FORMACIÓN OCUPACIONAL**

*Taller de Plomería*

Monitor(a): **Aneuri Florencio**

FICHA DE FORMACIÓN PRÁCTICA			2do. Trimestre 2023																	
Objetivos Previstos	Contenido Desarrollado	Evaluación	Abril			Mayo			Junio											
Instalar aparatos sanitarios básicos	<p><b>Inodoro:</b></p> <ul style="list-style-type: none"> <li>• Rectificar medidas según pared</li> <li>• Fijar arandela</li> <li>• Colocar tornillos en arandela</li> <li>• Colocar junta de cera en bacineta y dar terminación con cemento blanco</li> <li>• Armar tanque</li> <li>• Colocar junta de entronque en el tanque de inodoro</li> <li>• Fijar tanque a la bacineta</li> <li>• Empalmar manguera flexible desde llave angular al tanque</li> <li>• Descargar inodoro</li> </ul> <p><b>Lavamanos</b></p> <ul style="list-style-type: none"> <li>• Rectificar medidas según nivel de piso</li> <li>• Medir y marcar altura de lavamanos</li> <li>• Medir falda de lavamanos</li> <li>• Marcar y perforar agujeros en la pares</li> </ul>	Finalizado																		



**FORMACIÓN OCUPACIONAL**  
Taller de Plomería

Monitor(a): Aneuri Florencio

FICHA DE FORMACIÓN PRÁCTICA			2do. Trimestre 2023												
Objetivos Previstos	Contenido Desarrollado	Evaluación	Abril				Mayo				Junio				
Instalar aparatos sanitarios básicos (Continuación)	<ul style="list-style-type: none"> <li>• Colocar tarugos y palometa en la pared</li> <li>• Armar lavamanos (mezcladora y boquilla)</li> <li>• Montar lavamanos en palometa</li> <li>• Sellar con silicón</li> <li>• Empalmar manguera flexible</li> <li>• Descargar lavamanos</li> </ul> <p><b>Fregadero</b></p> <ul style="list-style-type: none"> <li>• Rectificar medidas según pared</li> <li>• Armar fregadero (mezcladora, boquilla y manguera flexible)</li> <li>• Fijar fregadero en meseta</li> <li>• Conectar sifón y desagüe automático doble</li> <li>• Empalmar manguera flexible a llave angular</li> <li>• Descargar fregadero</li> </ul> <p><b>Bañera</b></p> <ul style="list-style-type: none"> <li>• Rectificar medidas según pared y nivel de piso</li> </ul>														



## FORMACIÓN OCUPACIONAL

### Taller de Plomería

Monitor(a): Aneuri Florencio

FICHA DE FORMACIÓN PRÁCTICA			2do. Trimestre 2023														
Objetivos Previstos	Contenido Desarrollado	Evaluación	Abril				Mayo				Junio						
Instalar aparatos sanitarios básicos (Continuación)	<ul style="list-style-type: none"> <li>• Armar bañera (desagüe automático, y boquilla)</li> <li>• Tirar torta de hormigón</li> <li>• Nivelar bañera</li> <li>• Fijar bañera</li> <li>• Aplicar silicón o cemento blanco a la bañera</li> <li>• Descargar bañera</li> <li><b>Desagüe de piso y ducha</b></li> <li>• Rectificar medidas según pared y nivel de piso</li> <li>• Ranurar alrededor del tubo de desagüe</li> <li>• Empotrar rejilla de piso y aplicar cemento blanco</li> <li>• Empalmar regadera en brazo de ducha</li> <li>• Dar terminación con cemento blanco</li> </ul>																
			Armado del muñeco de drenaje en el sistema sanitario	<ul style="list-style-type: none"> <li>• Ubicar terreno asignado</li> <li>• Dibujar croquis sanitario</li> <li>• Distribuir aparatos, piezas y tuberías en croquis sanitario</li> <li>• Ubicar piezas y herramientas</li> </ul>	Finalizado												



## FORMACIÓN OCUPACIONAL

*Taller de Plomería*

Monitor(a): **Aneuri Florencio**

FICHA DE FORMACIÓN PRÁCTICA			2do. Trimestre 2023												
Objetivos Previstos	Contenido Desarrollado	Evaluación	Abril				Mayo				Junio				
Armado del muñeco de drenaje en el sistema sanitario	<ul style="list-style-type: none"> <li>• Ubicar piezas y herramientas en el área de trabajo</li> <li>• Realizar zanjas según aparato sanitario</li> <li>• Ranurar paredes según aparato y desagüe</li> <li>• Ubicar tuberías en ranuras y zanjas según aparato</li> <li>• Empalmar piezas y tubos (codo, yee, sifón, tee, etc.)</li> <li>• Acuñar tuberías y desagüe</li> <li>• Vaciar torta de hormigón en el piso</li> </ul>	Finalizado													
Aprender la Instalación de un Tinaco	<ul style="list-style-type: none"> <li>• Ubicar terreno de Instalación</li> <li>• Subir Tinaco al techo</li> <li>• Ajustar válvula de entrada</li> <li>• Armar cheque horizontal y llave de paso con adaptadores macho</li> <li>• Ensamblar piezas y tubo</li> <li>• Conectar tubería de alimentación al tinaco</li> <li>• Llenar tinaco</li> </ul>	Finalizado													



Monitor(a): Aneuri Florencio

FICHA DE FORMACIÓN PRÁCTICA			2do. Trimestre 2023											
Objetivos Previstos	Contenido Desarrollado	Evaluación	Abril				Mayo				Junio			
Aprender a Instalar una Bomba Autocebante	<ul style="list-style-type: none"> <li>• Ubicar Terreno</li> <li>• Realizar Presupuesto</li> <li>• Armar Bomba</li> <li>• Armar tanque de la bomba</li> <li>• Entrar y empotrar tubería de succión desde cisterna a la bomba</li> <li>• Conectar tanque con la bomba</li> <li>• Empalmar electricidad de la bomba</li> <li>• Cebar Bomba</li> <li>• Encender Bomba</li> </ul>	Finalizado												



**FORMACIÓN OCUPACIONAL**  
*Dibujo Básico*

Monitor(a): Gisela Fragoso

Talleres: Todos los Talleres

FICHA DE FORMACIÓN TEÓRICA			2do. Trimestre 2023						
Objetivos Previstos	Contenido Desarrollado	Evaluación	Abril		Mayo		Junio		
			Interpretar los diferentes tipos de alzados usado en planos de construcción  Realizar distribución eléctrica en un plano  Interpretar plano eléctrico residencial	<ul style="list-style-type: none"> <li>• Elevaciones</li> <li>• Tipos de elevaciones</li> <li>• Uso de las elevaciones</li> <li>• Como elegir la elevación principal</li> <li>• Pasos para realizar la distribución eléctrica</li> <li>• Distribución eléctrica de las luminarias en el plano</li> <li>• Reglas de colocación de luminarias y interruptores</li> <li>• Código eléctrico nacional</li> <li>• Normas de instalación eléctrica</li> <li>• Reconocer o ubicar los componentes eléctricos en un plano de luminarias</li> <li>• Reconocer o ubicar los componentes eléctricos en un plano de salidas</li> <li>• Identificar la cantidad de cable por tuberías de acuerdo al plano dado</li> </ul>	Finalizado	■			



**FORMACIÓN OCUPACIONAL**  
*Dibujo Básico*

Monitor(a): Gisela Fragoso

Talleres: Todos los Talleres

FICHA DE FORMACIÓN TEÓRICA			2do. Trimestre 2023																	
Objetivos Previstos	Contenido Desarrollado	Evaluación	Abril				Mayo				Junio									
Interpretar un plano sanitario y sus componentes	<ul style="list-style-type: none"> <li>• Pasos básicos para interpretar un plano sanitario</li> <li>• Elementos de un plano sanitario</li> <li>• Simbología normalizada para instalaciones sanitarias en RD</li> <li>• Interpretación de diagrama o símbolos sanitarias de plano de agua potable</li> <li>• Identificar simbología o distribución en un plano de agua potable</li> <li>• Diagrama de distribución sanitarias de aguas negras</li> <li>• Símbolos sanitarios para planos de aguas negras usados en Rep. Dom. bajo norma</li> <li>• Identificar en un plano sanitario, los aparatos y simbologías y usados en planos de aguas negras</li> </ul>	Finalizado	[Colorado]																	





**FORMACIÓN OCUPACIONAL**  
*Dibujo Básico*

Monitor(a): Gisela Fragoso

Talleres: Todos los Talleres

FICHA DE FORMACIÓN TEÓRICA			2do. Trimestre 2023															
Objetivos Previstos	Contenido Desarrollado	Evaluación	Abril				Mayo				Junio							
Dibujar un objeto o muebles con instrumentos	<ul style="list-style-type: none"> <li>• Dibujo de cama</li> <li>• Dibujo de base para mesa</li> <li>• Dibujo de portapapeles</li> <li>• Banco de madera para niño</li> </ul>	Finalizado	■															
Interpretar los diferentes tipos de alzado usados	<ul style="list-style-type: none"> <li>• Identificar medidas en un plano de elevación tomando en cuenta la escala</li> </ul>	Finalizado					■											
Dibujar alzado de una casa a escala	<ul style="list-style-type: none"> <li>• Pasos para dibujar un alzado o elevación</li> <li>• Normas aplicadas a la vistas en alzado</li> </ul>	Finalizado							■									
Realizar mini proyecto de una casa pequeña o estudio	<ul style="list-style-type: none"> <li>• Levantamiento del área a usar</li> <li>• Análisis de distribución de los espacios tomando, tomando en cuenta el área dada</li> <li>• Plano a mano alzada del proyecto</li> <li>• Dibujo en planta del proyecto</li> <li>• Dibujo en elevación del proyecto</li> </ul>	Finalizado									■				■			



**FORMACIÓN OCUPACIONAL**  
*Dibujo Básico*

Monitor(a): Gisela Fragoso

Talleres: Todos los Talleres

FICHA DE FORMACIÓN TEÓRICA			2do. Trimestre 2023																			
Objetivos Previstos	Contenido Desarrollado	Evaluación	Abril				Mayo				Junio											
Realizar la distribución eléctrica en un plano dado	<ul style="list-style-type: none"> <li>Distribución eléctrica de:</li> <li>Una cocina</li> <li>Un baño</li> <li>Una habitación</li> <li>Diagrama de distribución eléctrica en un plano asignado</li> <li>Diagrama de distribución eléctrica en un plano elegido por el estudiante</li> </ul>	Finalizado																				
Realizar distribución sanitaria en un plano	<ul style="list-style-type: none"> <li>Pasos para realizar la distribución sanitaria en un plano</li> <li>Distribución sanitaria de agua potable</li> <li>Normas de colocación de tuberías para agua potable</li> <li>Distribución sanitaria de aguas negras</li> <li>Diagrama de distribución en un plano asignado</li> </ul>	Finalizado																				



**FORMACIÓN OCUPACIONAL**  
*Dibujo Básico*

Monitor(a): **Gisela Fragoso**

Talleres: **Todos los Talleres**

FICHA DE FORMACIÓN TEÓRICA			2do. Trimestre 2023						
Objetivos Previstos	Contenido Desarrollado	Evaluación	Abril		Mayo		Junio		
Realizar dibujo del proyecto a construir por el estudiante a mano y a escala	<ul style="list-style-type: none"> <li>Elegir el proyecto</li> <li>Análisis de medidas y materiales</li> <li>Dibujo en planta y en elevación del proyecto</li> </ul>	No Finalizado							
Realizar la distribución eléctrica en un plano dado	<ul style="list-style-type: none"> <li>Pasos para realizar la distribución eléctrica en un plano</li> <li>Distribución eléctrica de las luminarias e interruptores</li> <li>Distribución eléctrica de las salidas en el plano</li> <li>Normas de colocación de salidas</li> <li>Diagrama de distribución eléctrica en un plano asignado</li> </ul>	No Finalizado							
Presupuesto	<ul style="list-style-type: none"> <li>Calcular la cantidad de materiales de un proyecto eléctrico y de plomería</li> </ul>	Finalizado							
Realizar el dibujo del proyecto a mano y a escala	<ul style="list-style-type: none"> <li>Dibujo dimensionado</li> <li>Dibujo isométrico</li> </ul>	Finalizado							



**FORMACIÓN OCUPACIONAL**  
Expresión Oral y Escrita

Monitor(a): **Johanni Núñez Almonte**

Talleres: **Todos los Talleres**

FICHA DE FORMACIÓN TEÓRICA			2do. Trimestre 2023					
Objetivos Previstos	Contenido Desarrollado	Evaluación	Abril		Mayo		Junio	
Redactar carta formal	<ul style="list-style-type: none"> <li>• Tipos de carta</li> <li>• Partes de la carta formal</li> <li>• Ejemplo de carta formal</li> <li>• Ejercicios</li> </ul>	Finalizado	■					
Elaborar curriculum	<ul style="list-style-type: none"> <li>• Tipos de curriculum</li> <li>• Partes de curriculum</li> <li>• Ejercicio de practico</li> <li>• Entrevista de trabajo</li> </ul>	Finalizado			■			
Rally Cultural	<ul style="list-style-type: none"> <li>• Buscar lugares histórico de la ciudad colonial y como grupo responder las preguntas</li> </ul>							■



GOBIERNO DE LA  
REPÚBLICA DOMINICANA  

---

**TRABAJO**